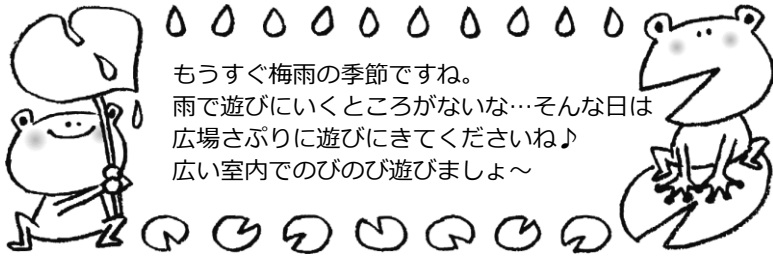



おやこの広場 広場さぶり さぶりだより 6月号



もうすぐ梅雨の季節ですね。
雨で遊びにくいところがないな…そんな日は
広場さぶりに遊びにきてくださいね♪
広い室内でのびのび遊びましょ～

広場やプログラムの様子をInstagramで発信しています。
LINEのお友だち登録もお願いします☆さぶりだより最新号が
見られますよ♪

広場さぶり
HP



Instagram



LINE

* 広場の利用について *

開室日：月・火・木・金・土（水・日・祝はお休みです）

対象：未就園児とその保護者

* 未就園児のきょうだいがおられる幼稚園・保育園（年少学年以上）
のきょうだい児さんは利用できます

開室時間：9:30～16:00 ふれあいタイム：11:30～（15分程度）

* 毎日スタッフによるふれあいタイムがあります *

11:30に一度お片付けをして、体操・ふれあい遊び・お誕生日会
パネルシアターなどをみんなで楽しみましょう♪

ランチタイム：12:00～13:00 おやつタイム：15:00～15:30

* 広場のランチスペースで飲食が可能になりました！ *

ランチをしない親子さんはランチスペース以外で自由に遊べます



* 今月のお知らせ *

今年度からファミリー向けのプログラムがスタートします☆
名前の通りご家族で楽しんでいただくイベントです。
家族みんなで子育て期を楽しみましょう！
まだ広場に遊びに来たことのない親子さんも大歓迎♪
今月は「お父さんとあそぼう！」です。
パパとお子さんだけでの利用も、もちろんOK！
詳細は裏面をご覧ください。

* おしゃべり相談も受付しています *

広場さぶりでは遊びに来たとき、育児のちょっとした不安や心配ごと、お母さん・お父さん自身の困りごとをお聴きします。
お子さんを遊ばせながらでも大丈夫です。気軽にお声かけください。
相談室でゆっくりとお話したい時はご予約ください。
お子さんは広場でお預かりします。

※個別相談（1時間程度）要予約

* 広場カレンダー * 広場の開室時間は9:30～16:00です

6月	月	火	水	木	金	土	日
AM ランチ (12:00～13:00)	 このマークはお休みです	★は広場で行うプログラムのため 予約している方のみ入室になります				ひろば (9:30～16:00まで 自由に遊べます)	
PM		3	4	5	6	7	8
AM ランチ (12:00～13:00)	ひろば	ひろば		★双子の会 ひろば	ひろば	ひろば	
PM	10	11	12	13	14	15	16
AM ランチ (12:00～13:00)	ひろば	ひろば		2才のびのび 広場 ひろば	ひろば	★ファミリー企画 ひろば	
PM	★babyはいはい						
AM ランチ (12:00～13:00)	ひろば	ひろば		ひろば	ひろば	ひろば	
PM	★いっぴげにほ	★babyねんね					
AM ランチ (12:00～13:00)	ひろば	ひろば		ひろば	ひろば	ひろば	
PM		★さくらんぼ		2才のびのび ひろば			

* 2才のびのび広場 *

2才以上の子どもが自由に遊べる広場です。予約はいりません。

1階の広場でびのび遊びましょ～！

（きょうだいに未就園児のいるご家庭は幼稚園児も可）

のびのび広場の時間は6/13:9時半～12時、6/28:14時～16時

* 2階で行うプログラム *

年齢別プログラム わくわくランド

同じ年齢の親子が会えるプログラムです。みんな
一緒に身体を動かしたり、製作やふれあい遊びを
楽しみましょう。

●わくわくりんご（1才3ヶ月～2才）

「こねこね、小麦粉粘土であそぼう」

日時：6月11日（火）10:30～11:30

●わくわくめろん（2才以上）

「小麦粉遊びをしよう」

日時：6月18日（火）10:30～11:30

定員：概ね各15組

申込み：5月25日（土）14:00～

保育付き すくすく子育てしゃべり場

「幼稚園ってどんなところ？」

幼稚園でどんな風に過ごすのかを知り、我が子・我が家に
合う幼稚園を考えるきっかけになるようなお話を、みんな
でしましょう！

日時：6月24日（月）10:30～11:30

場所：2階うさぎルーム

対象：幼稚園入園を控える2才以上の親子

定員：15組 保育定員：12人（0才同室）

申込み：6月3日（月）14:00から

おやこの広場 広場さぶり

〒573-0042 枚方市村野西町 5-1（サブリ村野内）

TEL/FAX 072-807-5336 月・火・木・金・土 9:30～16:00

枚方市の委託を受け、社会福祉法人 大阪水上隣保館が運営しています。

表面カレンダーの★印のプログラムは全て予約が必要です。
またプログラムの時間は対象の方のみの入室となります。

<講座>

絵本で子育て～いっぽにほ～

絵本は心の栄養です。絵本講師の方に来ていただき、絵本の選び方や楽しみ方を広場で紹介します。“絵本で子育て”始めませんか？
6月のテーマは「あなたはだあれ？いっしょにあそぼ」です。
日時：6月17日（月）14:00～ 定員：概ね20組
場所：広場の絵本コーナー 対象：未就園児の親子
申込み：5月25日（土）14:00から

さぶりの双子の会

多胎児の親子さんのための広場です。
多胎児を育てる親子さん同士が出会い、遊ばせながら交流しましょう。
日時：6月6日（木）9:30～12:00
場所：1階広場 定員：概ね10組 申込み：随時受付中
対象：就園前の多胎児を育てている親・多胎児を妊娠中の方
※10時半頃～ふれあいタイムや自己紹介をします

<赤ちゃん向け>

baby time

- 「はいはい・よちよちクラス」7ヶ月～1才2ヶ月の子ども対象
赤ちゃんおもちゃを作ったり、体を使って親子でスキンシップ遊びをしましょう。今月は牛乳パックを使った製作をします♪
- 「ねんね・ごろごろクラス」0ヶ月～6ヶ月の子ども対象
同じ月齢の子を育てるママ同士、育児についての情報交換をしませんか？アロマテラピストの方による、ママのハンドマッサージ体験もあります。
日時・対象：はいはい：6月10日（月）7ヶ月～1才2ヶ月
ねんね：6月18日（火）0ヶ月～6ヶ月
時間：14:00～15:00 定員：各概ね20組 場所：1階広場
申込み：5月25日（土）14:00から




赤ちゃん&MAMAのさくらんぼ広場

0才の赤ちゃんのための広場です。ママ同士の交流をメインに、ふれあい遊びや絵本の読み聞かせなどをします。
枚方市助産師会から助産師さんも来られるので相談もできます。
日時：6月25日（火）14:00～15:00
対象：0才の親子 場所：1階広場 定員：概ね20組
申込み：6月3日（月）14:00から

ファミリー企画☆お父さんとあそぼう

毎月第3土曜日に行っているパパ Day のスペシャルバージョン！
枚方市で活動されている「おもちゃ病院ひらかた」のおもちゃ Dr.さんと一緒に「コマ作り」をします♪ファミリーでも、パパとお子さんだけでもOK！スタッフもお手伝いします。
日時：6月15日（土）10:00～12:00
場所：1階広場 対象：未就園児とそのパパ・ご家族
定員：概ね20組
申込み：6月1日（土）14:00から

プログラムの様子を広場さぶりの Instagram で見ることができます♪
「広場さぶり」で検索してみてください



<枚方市ファミリーサポートセンター ミニ通信>

第4期 両方会員養成講座 参加者募集！

「子育て中でもできる、子育て支援 両方会員になろう！第4期」が7月から始まります。依頼会員のみなさん、ファミサポのサポートもできる両方会員さんになりませんか？
詳しくはファミリーサポートセンター・広場スタッフまで

ファミサポ出張登録会のお知らせ

ファミサポの登録しませんか？
生後4ヶ月以上のお子さんには別室での預かり保育が利用できます。お子さんを預ける体験にもなりますよ♪

6月17日（月）広場さぶり
29日（土）津田生涯学習市民センター

※要予約。定員10名 時間はいずれも10:30～11:30
生後4ヶ月～別室で保育あり（要予約）
申込み：6/1（土）11:00～

お申し込み・お問合せは下記センターまで

枚方市ファミリーサポートセンター

9:00～17:00（水・日・祝休み）TEL/FAX 072-805-3522



枚方市では2才未満のお子さんには無料体験クーポンを発行しています！

☆プレママ community 1歩2歩3歩☆

もうすぐ始まる赤ちゃんとの生活のため、妊娠期から子育て仲間作りや、子育て情報の収集を一緒にしませんか？

1歩目

出産やこれから始まる育児についてプレママさん同士でお話し、交流しましょう。広場スタッフから枚方市の子育て情報の紹介もします。

（出産に向けて赤ちゃんのbirthdayカード作りもします♪）
①6月4日（火）②6月22日（土）10:30～12:00頃まで
どちらかご都合の良い日を選んでください。
（日程は相談にも応じます）

2歩目

広場の0才の赤ちゃん&MAMAが集まるプログラムを見学し、新米ママと産後の赤ちゃんとの生活についてお話ししましょう。
※2歩目の日程は1歩目に来られた時に希望日をお聴きします。
対象：第一子を妊娠中で安定期に入られた方
申込み：随時募集中。電話または広場さぶりのHPにあるメールフォームからお申込みください。詳細は広場HPをご覧ください。